

Итоги ГИА-9 ГБОУ СОШ с.Новокуровка в 2019 году

Участники

- . Количество участников, сдававших ОГЭ по учебному предмету (за последние 3 года)**

№	Участники ОГЭ	2017		2018		2019	
		чел.	% ¹	чел.	%	чел.	%
	<i>Выпускники СОШ (без учета участников с ОВЗ, сдававших ОГЭ и участников, сдававших на дому)</i>	16		13		23	
	Итого обучающихся, допущенных до ОГЭ (сумма строк 1,2,3)	16		13		23	

Русский язык

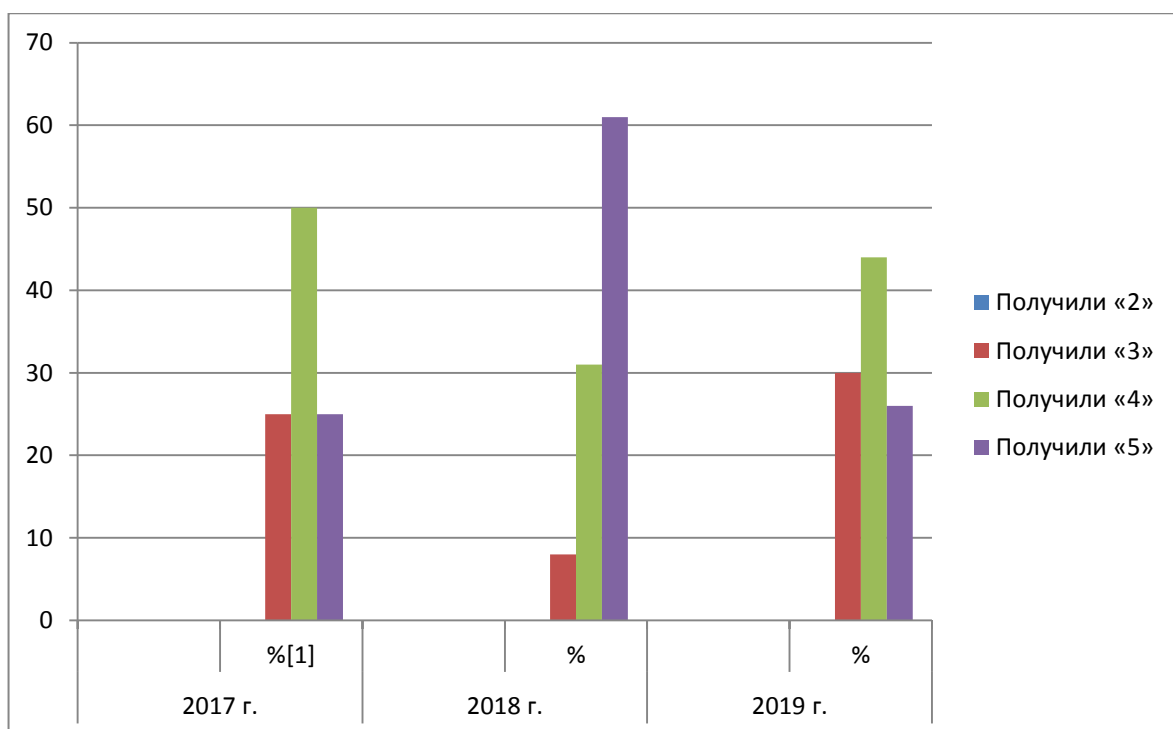
Основные результаты ОГЭ по предмету

Динамика результатов ОГЭ по предмету за 3 года (без учета сентябрьской пересдачи)

	2017 г.		2018 г.		2019 г.	
	чел.	% ²	чел.	%	чел.	%
Получили «2»	0		0		0	
Получили «3»	4	25	1	8	7	30
Получили «4»	8	50	4	31	10	44
Получили «5»	4	25	8	61	6	26

¹ % - Процент от общего числа участников по предмету

² % - Процент от общего числа участников по предмету



Вывод – уменьшилось количество участников ГИА, сдавших русский язык на 5, увеличилось количество участников, сдавших русский язык на 3(почти втрое)

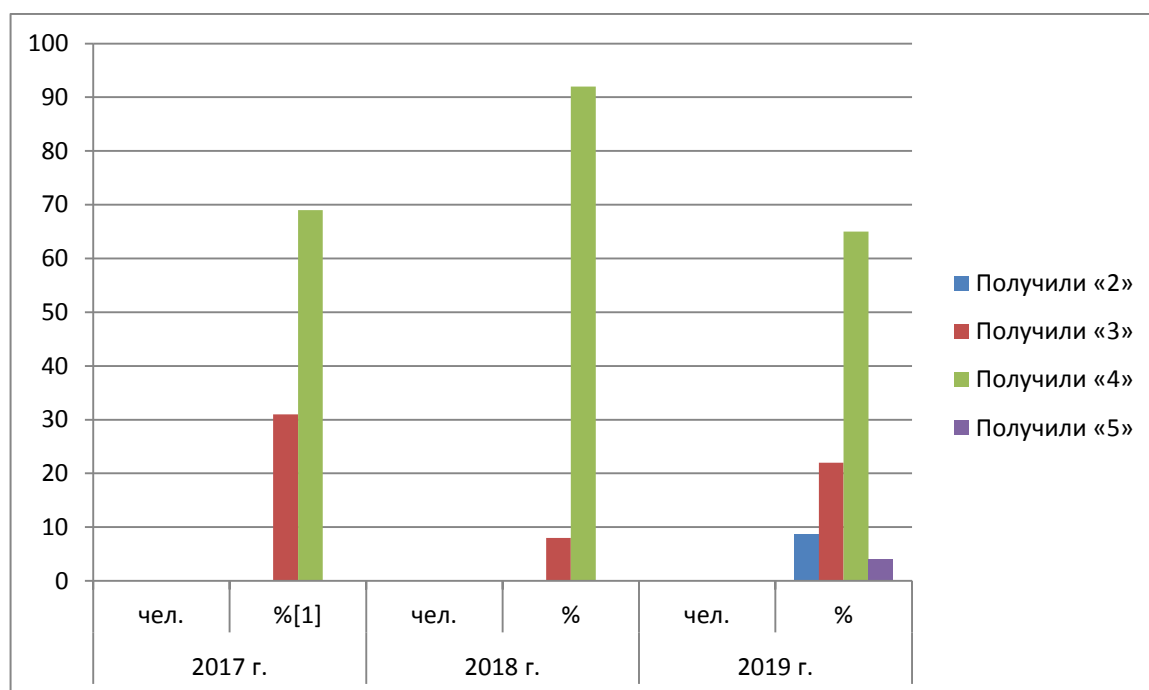
Рейтинг результатов ОГЭ по русскому языку

№ п/п	Название ОО	Участники, получившие отметку «2»		Участники, получившие отметки «4» и «5» (качество обучения)		Участники, получившие отметки «3», «4» и «5» (уровень обученности)	
		Количество	Доля	Количество	Доля	Количество	Доля
1.	ГБОУ СОШ с.Новокуровка	0	0	16	70	23	100

Математика

Основные результаты ОГЭ по предмету математика
Динамика результатов ОГЭ по предмету за 3 года (первичные результаты без пересдачи)

	2017 г.		2018 г.		2019 г.	
	чел.	% ³	чел.	%	чел.	%
Получили «2»	0	0	0	0	2	8,6
Получили «3»	5	31	1	8	5	22
Получили «4»	11	69	12	92	15	62,4
Получили «5»	0	0	0	0	1	4



Вывод - в 2019 году появились участники с неудовлетворительной оценкой. Снизилось количество учащихся, сдающих на 4 .

Рейтинг результатов ОГЭ по математике.

№ п/п	Название ОО	Участники, получившие отметку «2»		Участники, получившие отметки «4» и «5» (качество обучения)		Участники, получившие отметки «3», «4» и «5» (уровень обученности)	
		Количество	Доля	Количество	Доля	Количество	Доля

³ % - Процент от общего числа участников по предмету

1.	ГБОУ СОШ с.Новокуровка	0	0	17	74	23	100
----	---------------------------	---	---	----	----	----	-----

Обществознание

Количество участников, сдававших ОГЭ по учебному предмету (за последние 3 года)

№	Участники ОГЭ	2017		2018		2019	
		чел.	% ⁴	чел.	%	чел.	%
	Выпускники СОШ (без учета участников с ОВЗ, сдававших ОГЭ и участников, сдававших на дому)	5	31%	8	61,5%	18	78%
	Итого обучающихся, допущенных до ОГЭ (сумма строк 1,2,3)	5		8		18	

Количество учащихся, выбирающих предмет для сдачи растет из года в год.

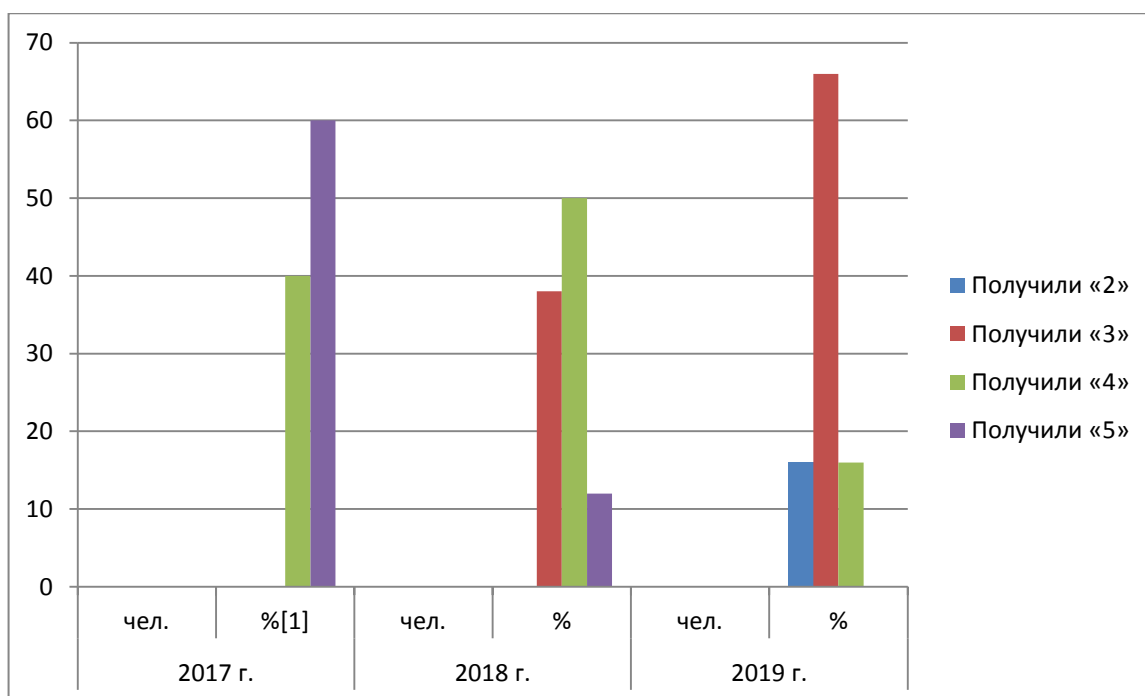
Основные результаты ОГЭ по предмету

2.1. Динамика результатов ОГЭ по предмету за 3 года

	2017 г.		2018 г.		2019 г.	
	чел.	% ⁵	чел.	%	чел.	%
Получили «2»	0	0	0	0	3	16
Получили «3»	0	0	3	38	12	66
Получили «4»	2	40	4	50	3	16
Получили «5»	3	60	1	12	0	0

⁴ % - Процент от общего числа участников по предмету

⁵ % - Процент от общего числа участников по предмету



Вывод: в 2019 году 16% учащихся получили неудовлетворительные оценки за ОГЭ по обществознанию. Отличных результатов не было совсем.

Биология

№	Участники ОГЭ	2017		2018		2019	
		чел.	% ⁶	чел.	%	чел.	%
	Выпускники СОШ (без учета участников с ОВЗ, сдававших ОГЭ и участников, сдававших на дому)	14	87%	12	92%	14	61%
	Итого обучающихся, допущенных до ОГЭ (сумма строк 1,2,3)	14		12		14	

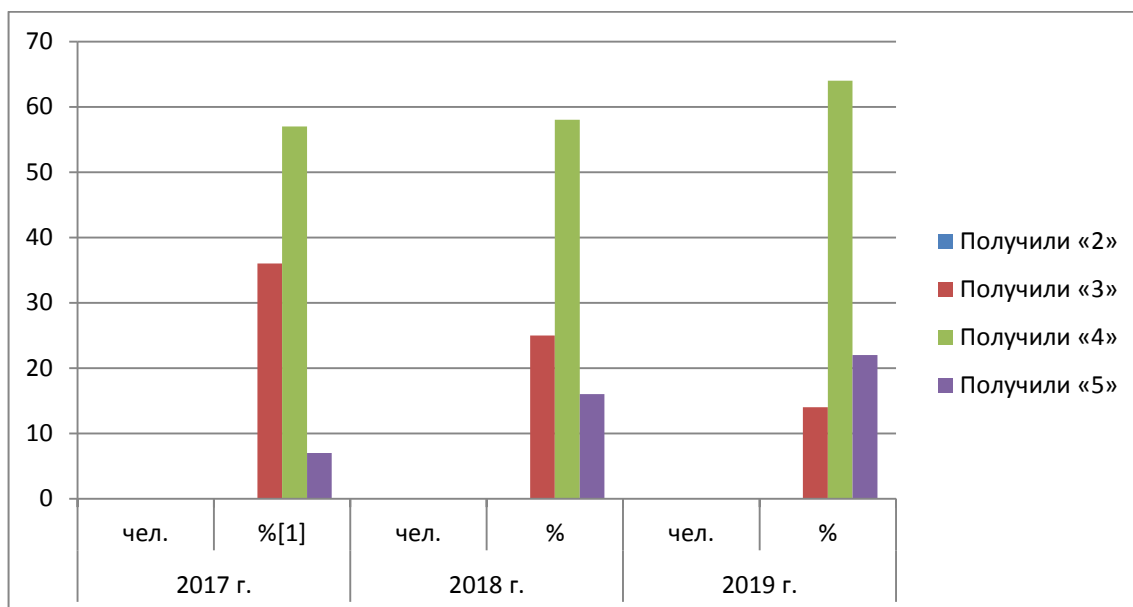
Количество учащихся выбирающих на ОГЭ биологию уменьшилось.

Основные результаты ОГЭ по предмету

Динамика результатов ОГЭ по предмету за 3 года

⁶ % - Процент от общего числа участников по предмету

	2017 г.		2018 г.		2019 г.	
	чел.	% ⁷	чел.	%	чел.	%
Получили «2»	0	0	0	0	0	0
Получили «3»	5	36	3	25	2	14
Получили «4»	8	57	7	58	9	64
Получили «5»	1	7	2	16	3	22



Рейтинг результатов ОГЭ по предмету (по состоянию на 10.07.2019):

№ п/п	Название ОО	Участники, получившие отметку «2»		Участники, получившие отметки «4» и «5» (качество обучения)		Участники, получившие отметки «3», «4» и «5» (уровень обученности)	
		Количество	Доля	Количество	Доля	Количество	Доля
1.	ГБОУ СОШ с.Новокуровка	0	0	12	86	14	100

Качество обучения 86%.

ФИЗИКА

Количество участников, сдававших ОГЭ по учебному предмету (за последние 3 года)

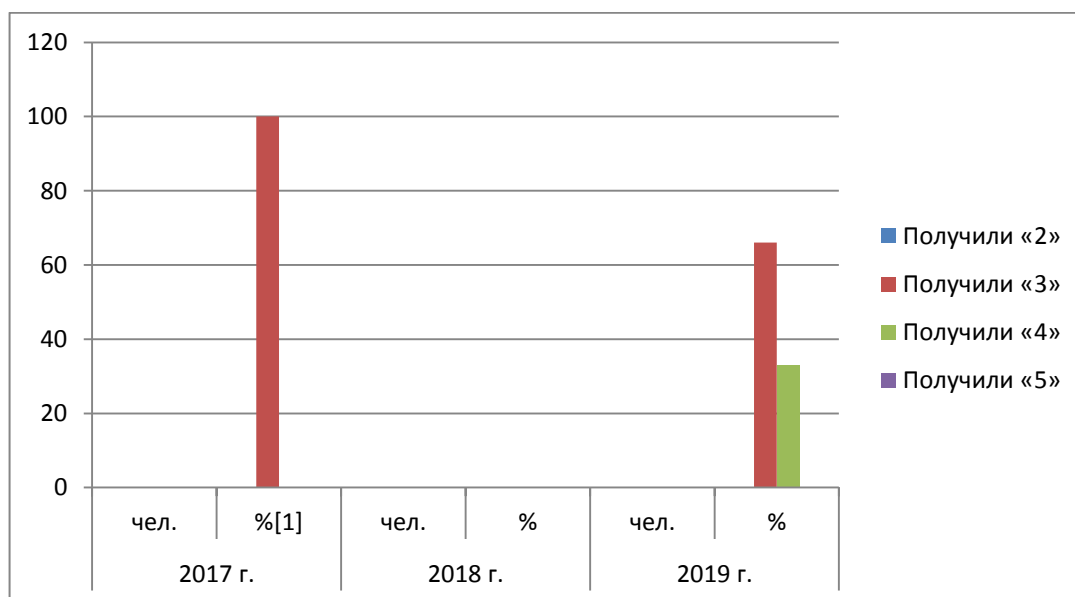
⁷ % - Процент от общего числа участников по предмету

№	Участники ОГЭ	2017		2018		2019	
		чел.	% ⁸	чел.	%	чел.	%
	Выпускники СОШ (без учета участников с ОВЗ, сдававших ОГЭ и участников, сдававших на дому)	1	6	0	0	9	39

Основные результаты ОГЭ по предмету

Динамика результатов ОГЭ по предмету за 3 года

	2017 г.		2018 г.		2019 г.	
	чел.	% ⁹	чел.	%	чел.	%
Получили «2»	0	0	0		0	0
Получили «3»	1	100	0		6	66
Получили «4»	0	0	0		3	33
Получили «5»	0	0	0		0	0



⁸ % - Процент от общего числа участников по предмету

⁹ % - Процент от общего числа участников по предмету

ХИМИЯ

№	Участники ОГЭ	2017		2018		2019	
		чел.	% ¹⁰	чел.	%	чел.	%
	Выпускники СОШ (без учета участников с ОВЗ, сдававших ОГЭ и участников, сдававших на дому)	0	0	1	100	1	100

Основные результаты ОГЭ по предмету

Динамика результатов ОГЭ по предмету за 3 года

	2017 г.		2018 г.		2019 г.	
	чел.	% ¹¹	чел.	%	чел.	%
Получили «2»	0	0			0	0
Получили «3»	0	0			0	0
Получили «4»	0	0	1	100	1	100
Получили «5»	0	0			0	0

ИНФОРМАТИКА

№	Участники ОГЭ	2017		2018		2019	
		чел.	% ¹²	чел.	%	чел.	%
	Выпускники СОШ (без учета участников с ОВЗ, сдававших ОГЭ и участников, сдававших на дому)	8	50%	1	7%	0	100
	Итого обучающихся, допущенных до ОГЭ (сумма строк 1,2,3)	8		1		0	

В 2019 году учащиеся не выбрали информатику для сдачи ГИА.

¹⁰ % - Процент от общего числа участников по предмету

¹¹ % - Процент от общего числа участников по предмету

¹² % - Процент от общего числа участников по предмету

Качество обучения в 2019 году по предметам на основе анализа ОГЭ.

Предмет	Качество обучения
Рус. яз.	70
Математика	74%
Обществознание	28 %
Биология	86%
Физика	33%
Химия	100

Вывод: в 2019 году выпускники 9 класса ГБОУ СОШ с.Новокуровка продемонстрировали выше среднего качество обучения по предметам химия, биология, русский язык, математика.

Недопустимо низкое качество обучения показали обучающиеся по обществознанию и физике.